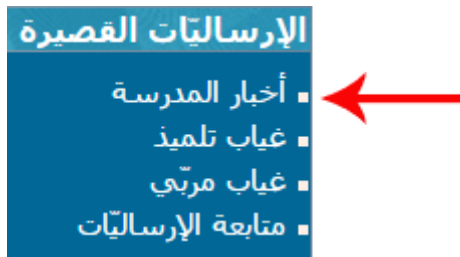


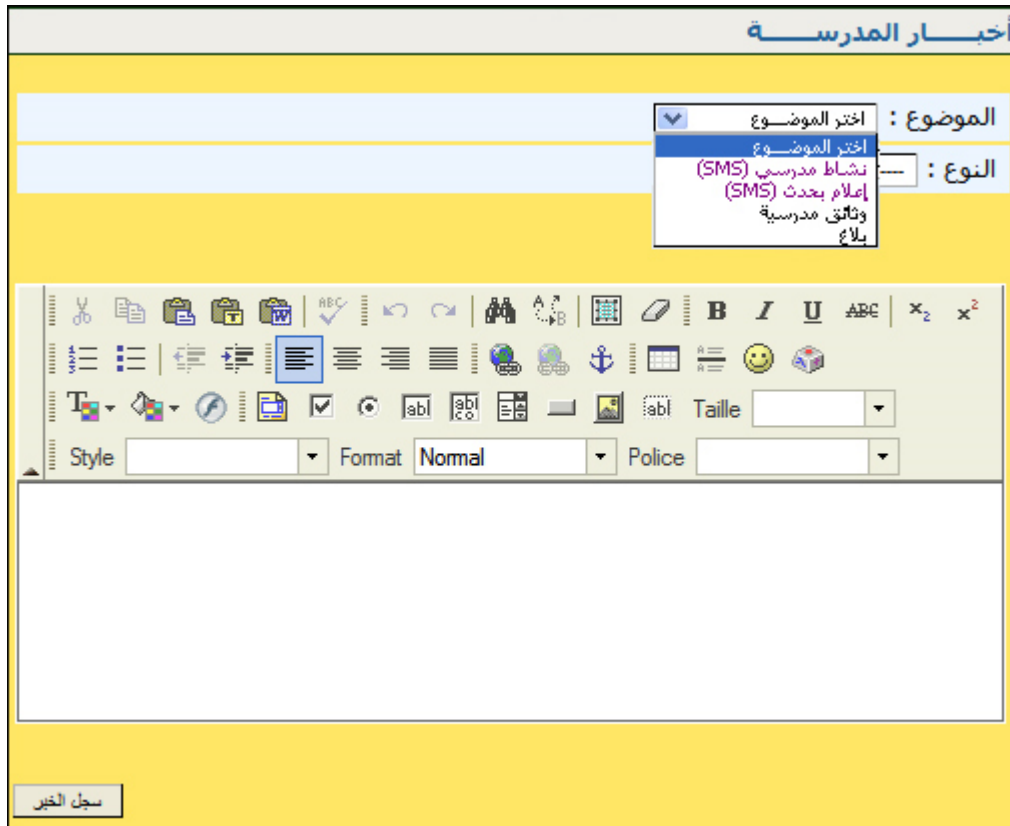
## ✓ كيف يمكنك المساهمة في نشر أخبار المدرسة ؟

- تقوم المدرسة بنشاطات عديدة ومتنوعة ويمكن للأولياء الاطلاع عليها عبر مشاركتهم في خدمة الإرساليات القصيرة حيث تصلهم أخبار المدرسة عن طريق إدارة المدرسة ويقوم المدير باختيار الموضوع أولاً كما هو مُبين في المثال التالي :

- انقر على الرابط **أخبار المدرسة** ضمن قائمة :



- ثم قم باختيار النشاط المزمع القيام به عبر فتح خانة "النوع" (معرفة أقطار العالم وشعوبه مثلاً) :



أخبار المدرسة

الموضوع : نشاط مدرسي (SMS)

النوع : نادي اللغات

التاريخ : نادي اللغات

نادي التراث والثقافة

نادي الحضارات

معرفة أقطار العالم وشعوبه

الدراسات

المصفاة والتوثيق

الإذاعة المحلية

نادي الرياضيات

نادي الأيقاظ العلمي

نادي الفلك ومعرفة الكون

نادي الفيزياء

نادي الكيمياء

نادي الإعلامية

نادي التقنية

نادي الإلكترونيك

المسرح

الموسيقى

السينما والفيديو

التعبير الجسماني

الخط العربي

الارسال عبر SMS :

على الساعة :

Style  Format Normal

سجل الخبر

- في المرحلة الموالية قم بتحديد التاريخ الذي سيُقام فيه ذلك النشاط وساعته بالضبط ثم انقر على المربع الذي يحدد إرسال الخبر على الإرسالية القصيرة SMS كما هو مبين في المثال التالي :

أخبار المدرسة

الموضوع : نشاط مدرسي

النوع : معرفة أقطار العلم وشعوبه

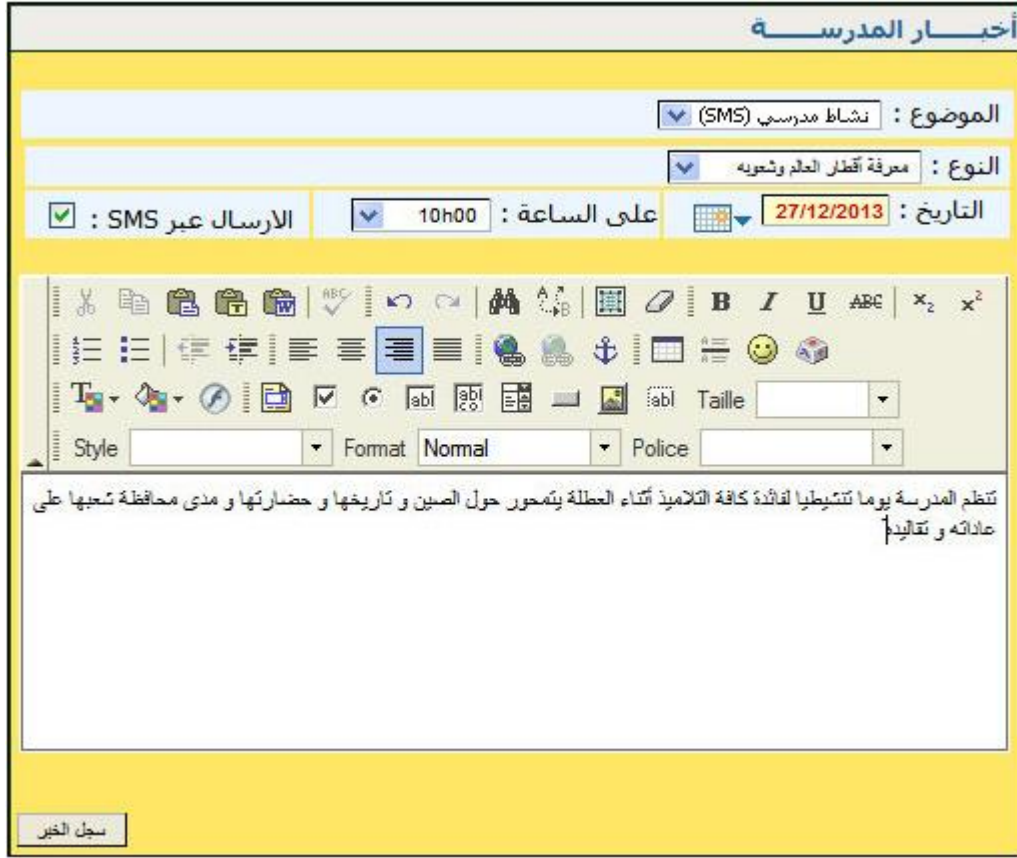
التاريخ : 27/12/2013

الارسال عبر SMS :

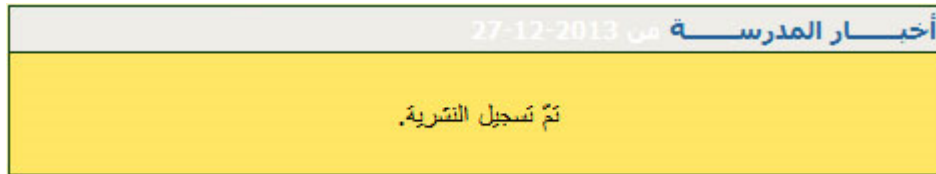
على الساعة : 10h00

Style  Format Normal Police

- بعد ذلك اكتب فحوى الإرسالية :



- وفي الأخير انقر على الزر **سجل الخبر** لتظهر النافذة التالية والتي تخبرك بأن النشرة قد وقع تسجيلها :



- لاحظ أن السبورة التفاعلية لم تعد موجودة في وسط الصفحة، لإظهارها من جديد :
- انقر على الرابط **جديد المدرسة** الموجود ضمن قائمة الروابط الأفقية التالية :



- انظر أسفل السبورة التفاعلية لتجد أن نشرتك هذه قد أُضيفت إلى قائمة **جديد المدرسة**.

## ✓ كيف يمكنك تصفح أخبار المدرسة؟

- بإمكانك تصفح النّشريات المعروضة على السّبّورة التفاعليّة الموجودة في وسط الصفحة الرئيسية للموقع.
- اضغط على عناوينها وتعرّف على تفاصيلها (نشاط مدرسي مثلا) :



جديد المدرسة

اليوم : 30

عبد ميلاد سعيد أسامة عزيز

ديسمبر 2013

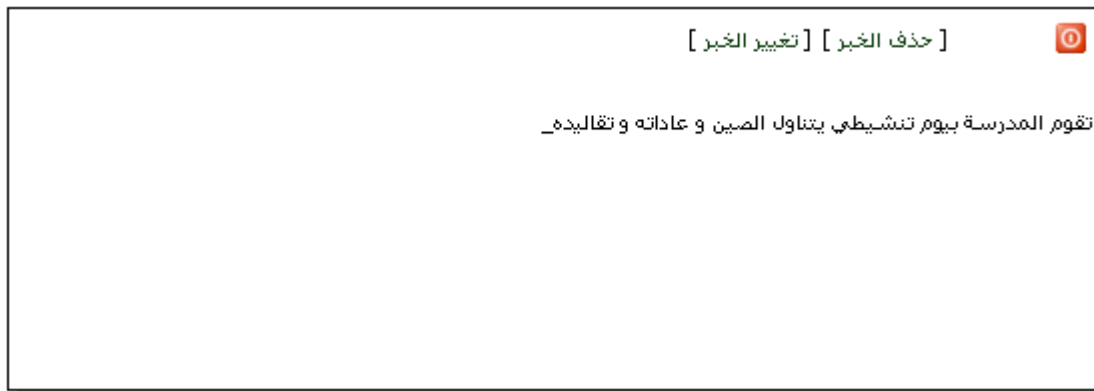
ا	ث	د	خ	ج	س	ح
1						
8	7	6	5	4	3	2
15	14	13	12	11	10	9
22	21	20	19	18	17	16
29	28	27	26	25	24	23
					31	30

أحداث اليوم :

أخبار المدرسة

09:30 - 27/12/2013	فن	نشاط مدرسي
11:42 - 17/12/2013	فن	نشاط مدرسي
11:25 - 17/12/2013	فن	نشاط مدرسي

- لتحصل على محتوى النشرة كالاتي :



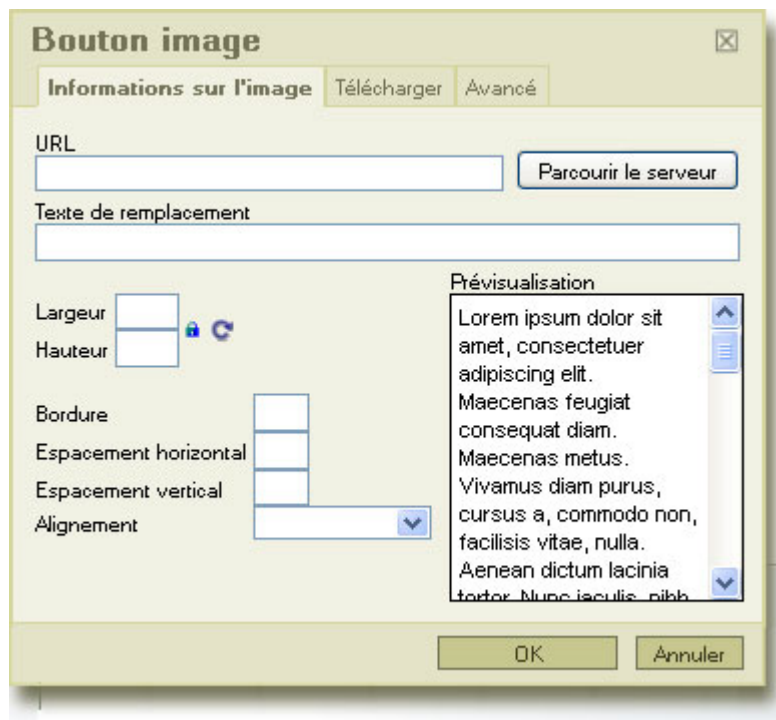
[ حذف الخبر ] [ تغيير الخبر ]

تقوم المدرسة بيوم تنشيطي يتناول الصين و عاداته وتقاليده

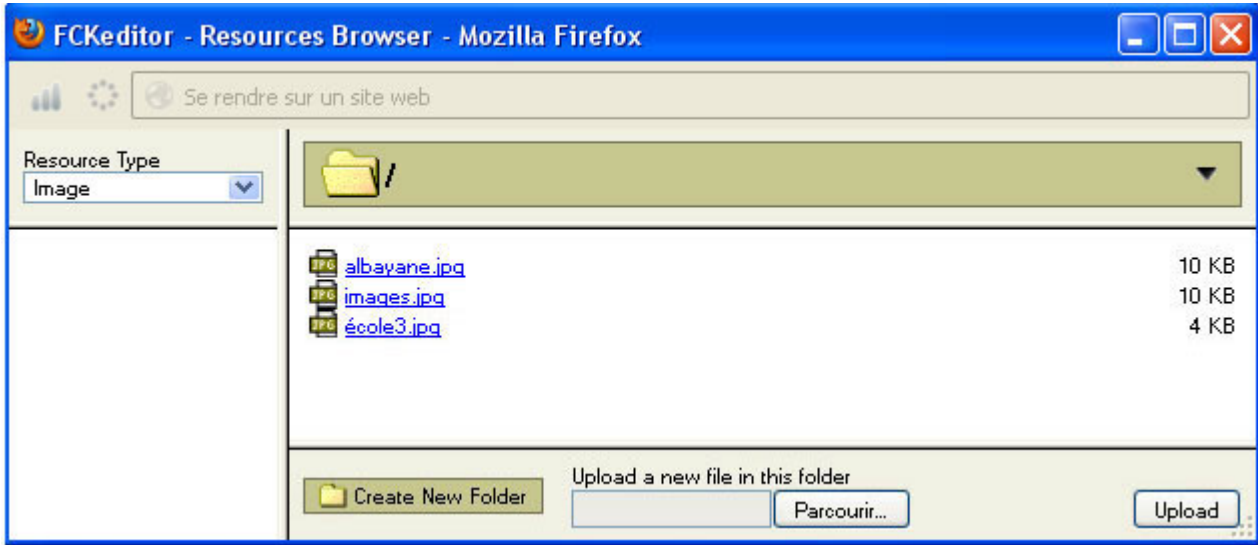
- إذا أردت غلق نافذة هذه النشرة المفتوحة، اضغط على زرّ الغلق الموجود أعلى النافذة والمُشار إليه بالسهم الأحمر.
- بإمكانك أيضا إضافة صورة إلى هذه الرسالة. لهذا الغرض :
- انقر على الرابط [تغيير الخبر] لتعود من جديد إلى محتوى الخبر أو الإرسالية



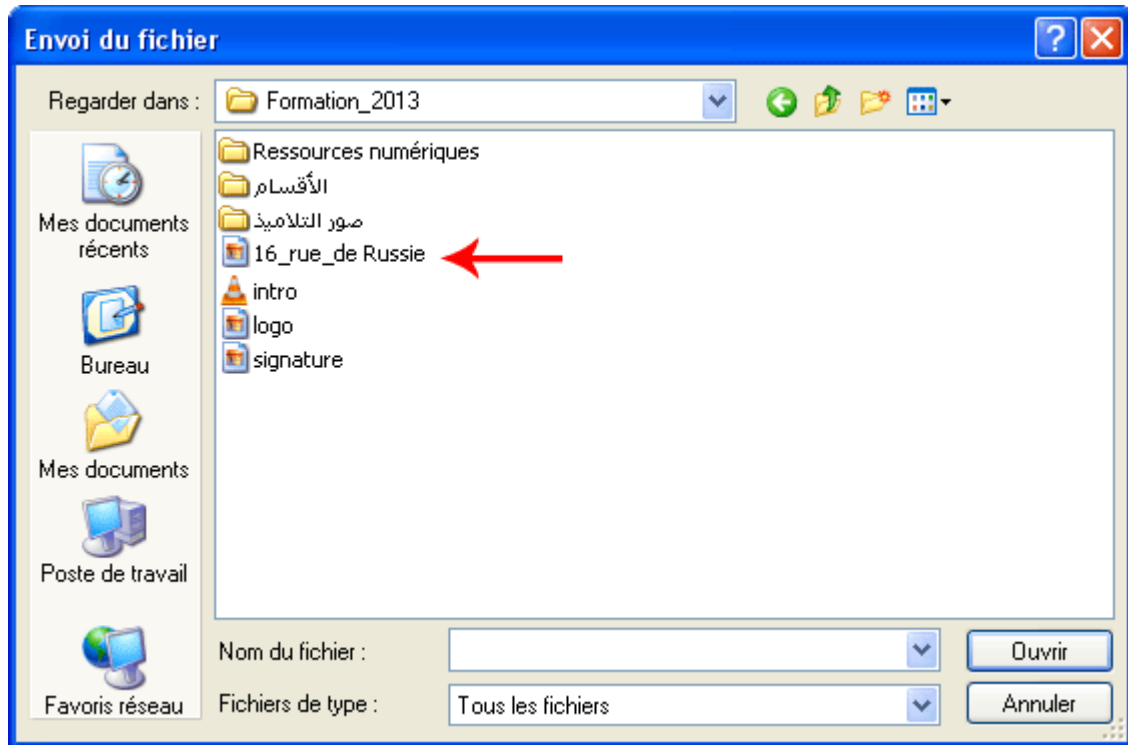
- انقر على أداة "إدراج صورة" (l'outil Bouton image)
- لتظهر لك علبة الحوار التالية :



- انقر على الزرّ  لتحصل على :



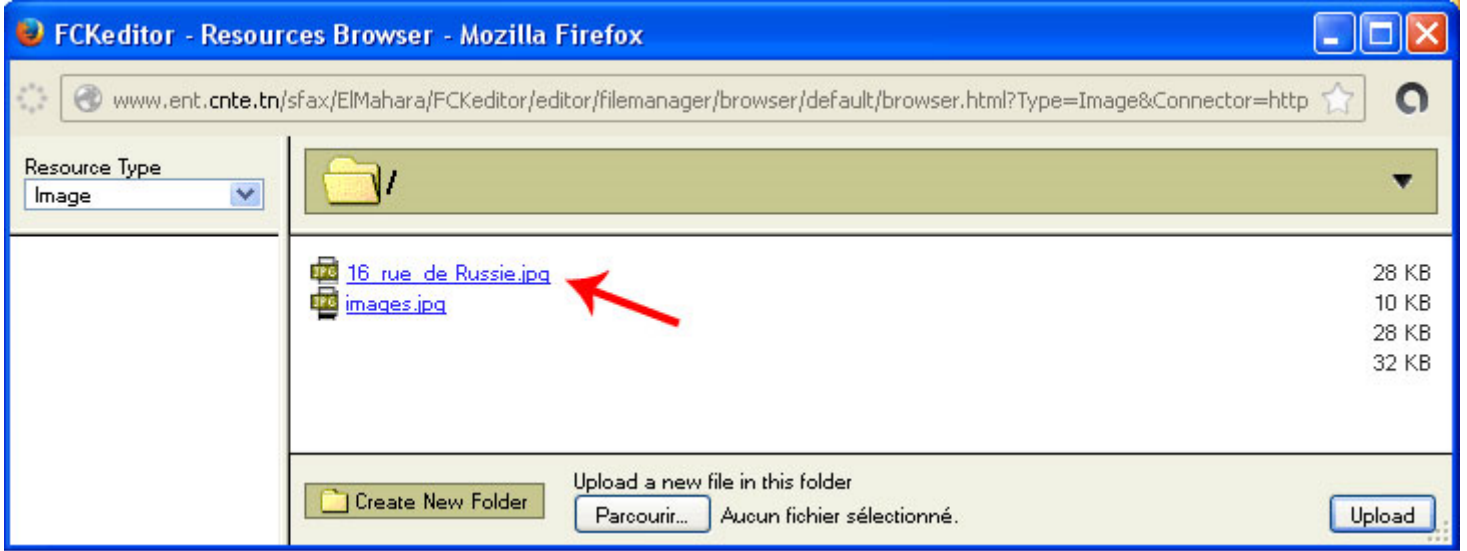
- انقر على الزرّ  للبحث عن الصورة المسجّلة عندك (في إحدى وحدات الجهاز)



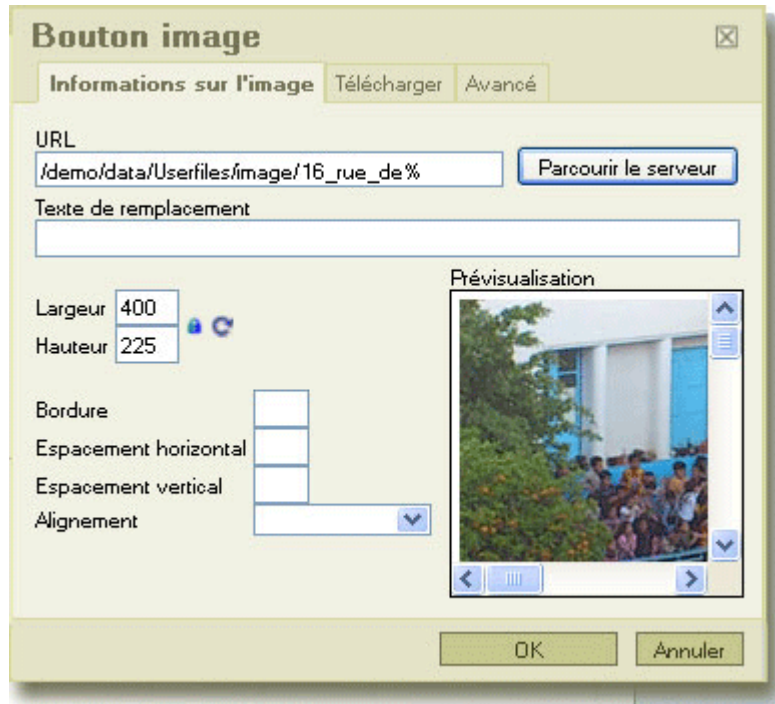
- حدّد الصّورة التي تريد إدراجها أي انقر على اسم الملف :  
(في هذا المثال اخترنا الصّورة : 16\_rue\_de\_Russie.jpg)



- انقر على **Ouvrir** لتحصل مرّة ثانية على نفس علبه الحوار محتوية على اسم الصورة التي اخترتها :



- انقر على اسم الصورة مثلما هو مُشار إليه بالسهم الأحمر
- انقر على الزر **Upload**
- عندها تظهر لك من جديد علبه الحوار الأولى محتوية على عنوان الصورة ومُظهرة محتواها:



- انقر على  لتعود للنشرة التي لم تُسجل بعد تغييراتها :

أخبار المدرسة

الموضوع :

النوع :

التاريخ :

على الساعة :

: الإرسال عبر SMS

---



Style  Format  Police



تقوم المدرسة بيوم تنشيطي يتناول الصين و عاداته و ثقاليده

←

- انقر الآن على الزرّ

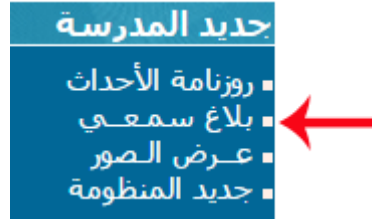
أخبار المدرسة من 31-12-2013

تمّ تسجيل النشرة.



## ✓ كيف يمكنك إضافة رسالة صوتية : موسيقى، أنشودة...؟

- اضغط على الرابط **بلاغ سمعي** ضمن قائمة الروابط التالية :



بلاغ سمعي

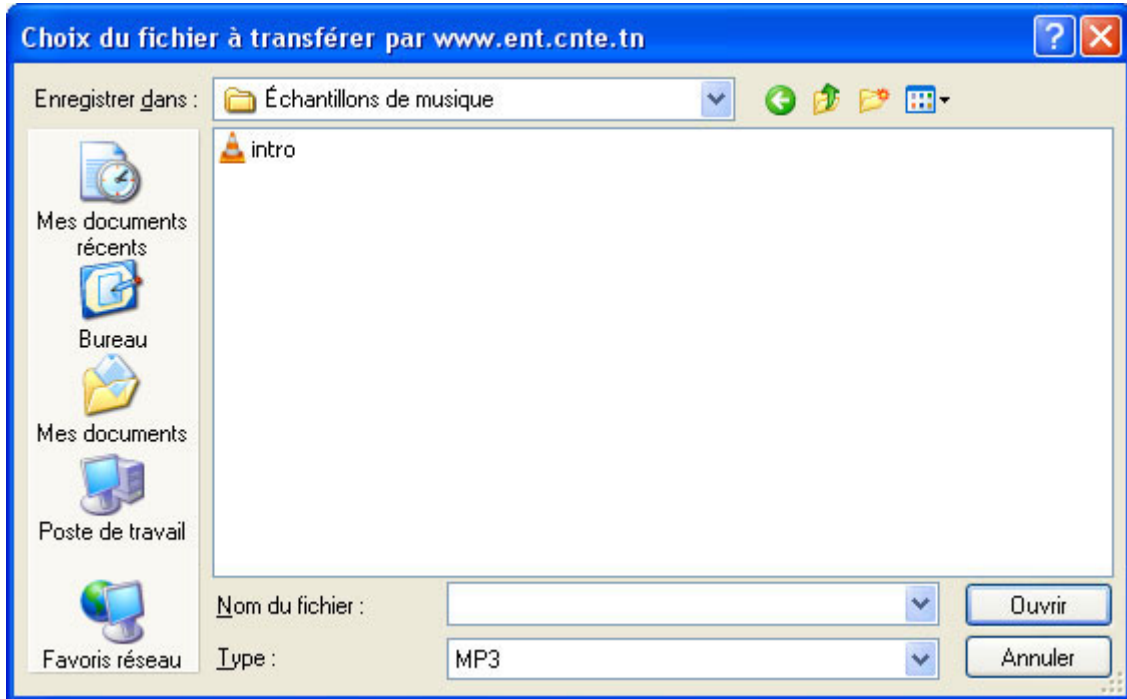
الموضوع :

الملف الصوتي (2Mo) :

Parcourir

تسجيل البلاغ ?

- انقر على الزرّ **Parcourir** لتحميل الملف الصوتي الذي يُفترض أن يكون من نوع MP3



- بعد النقر على الملف (مثلا intro.MP3) اضغط على الزرّ **Ouvrir** لتحصل على :



- بعد أن تمّ تحميل الملف كما تُبين ذلك الصورة السابقة، اضغط على :

تسجيل البلاغ



- لسماع محتوى هذا الملف الصوتي أو إيقافه، انقر على زرّ القراءة .