

ملف بحث

هام : إنّ المراحل التي سنتعرّض إليها لإنتاج "ملف بحث" يمكن تطبيقها حرفياً مع

- الإنتاج الكتابي
- والرسم
- والمشروع.

توضيح

ملف البحث :

- يُمكن المرّبي من إضافة وتحيين ما يقترحه من بحوث لتلاميذ قسمه،
- كما يوفرّ للتلاميذ فرصة إرسال مشاريعهم الرقمية إلى مربيهم
- ليقوموا بتقييمها.

❖ لندخل الآن معا من جديد فضاءك الخاص وذلك بالنقر على :



إضافة بحث

- لمزيد إثراء الدروس وتحفيز التلميذ على البحث وحسن استغلال التمارين المقدمة في شكل موارد رقمية، يوفّر هذا الفضاء للمربي إضافة بحوث وتقييمها بعد أن تفاعل معها التلاميذ.
- لذا انقر على الرابط **ملف بحث** ضمن مجموعة الروابط الأفقية التالية :

الاستقبال المكتبة الافتراضية **ملف بحث** الانتاج الكتابي الرسم المشروع مساعدة خروج

- لتحصل على علبة الحوار التالية :

ملف بحث	
إضافة بحث	تقييم البحوث
تحسين البحوث	
<input type="text"/>	تعريف البحث :
<input type="text"/>	وصف للبحث :
لم يقع الاختيار	المادة :
<input type="checkbox"/> الثالثة ورود	القسم :
<input type="checkbox"/> السادسة ب	
انقر هنا ----	الثلاثي :
Aucun fichier choisi 1 → Choisissez un fichier	صورة للبحث (286/214) : (jpg,gif,png et <=300ko)
Aucun fichier choisi 2 → Choisissez un fichier	تحميل ملف (word,pdf) : (الاقصى 1Mo)
انقر هنا ----	آخر أجل للمشاركة :
<input type="text"/>	روابط (http://...):
<input type="button" value="إلغاء"/>	<input type="button" value="أرسل"/>

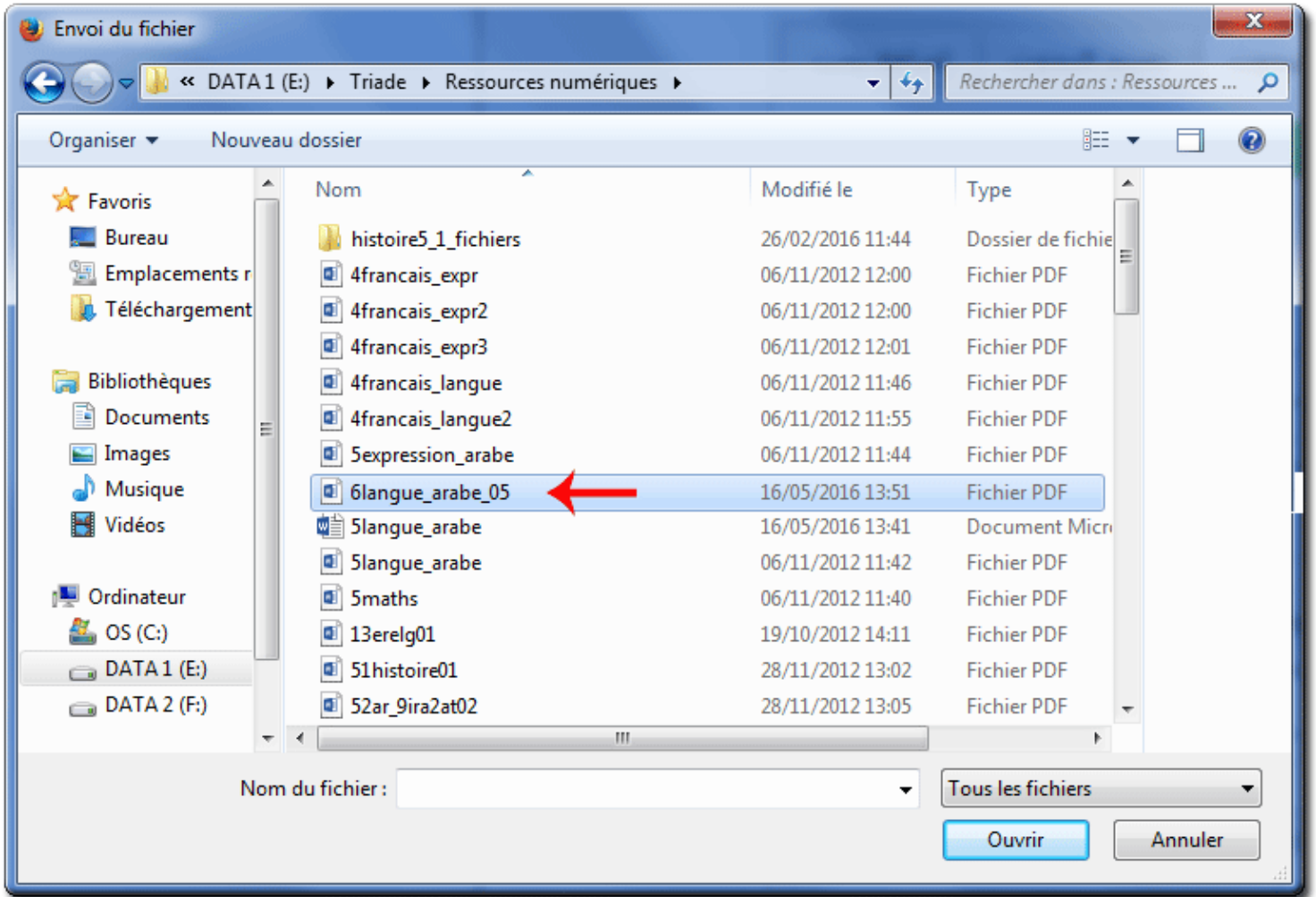
Choisissez un fichier

عوض عن الزرّ

...Parcourir

● ملاحظة : قد تحصل على زرّ

- قم بتعريف البحث واكتب موضوعه واختر المادّة والقسم ثم حدّد الثلاثي
- انقر على الزرّ **Choisissez un fichier** الأول أو الثاني وذلك حسب نوعية الملف المسجّل في احدى وحدات جهازك : إن كان صورة أو وثيقة (Word أو Pdf) لتحصل على :



- اختر الملف (المورد الرقمي) كما هو مبين في الصورة السابقة
- ثم انقر على الزرّ **Ouvrir**



- لتعود إلى علبة الحوار الأولى وفي أسفلها اسم الملف الذي قمت بتحميله :

ملف بحث		
إضافة بحث	تقييم البحوث	تحسين البحوث
	الغة العربية	تعريف البحث :
	تمارين في النحو والصرف	وصف للبحث :
	قواعد اللغة: رسم/نحو/صرف	المادة :
	التالته ورود <input type="checkbox"/>	القسم :
	السادسه ب <input checked="" type="checkbox"/>	
	الثلاثي الثالث	الثلاثي :
Aucun fichier choisi	Choisissez un fichier	صورة للبحث (286/214) : (jpg,gif,png et <=300ko)
6langue_a...be_05.pdf	Choisissez un fichier	تحميل ملف (word,pdf) : (الأقصى 1Mo)
	2016-05-23	آخر أجل للمشاركة :
		روابط (http://...):
	إلغاء	أرسل

- حدّد التاريخ وهو آخر أجل لمشاركة التلاميذ في هذا البحث، علما أنّه لا يتمّ عرض هذا الملف عند تجاوز هذا التاريخ. تابع الصورة الموالية :



6langue_a...be_05.pdf	Choisissez un fichier	تحميل ملف (word,pdf) (الأقصى 1Mo)
	انقر هنا ----	آخر أجل للمشاركة :
		روابط (http://...):
	إلغاء	أرسل

- انقر كما هو مُشار إليه بالسهم الأحمر لتحديد تاريخ لاحق :

6langue_a...be_05.pdf	Choisissez un fichier	تحميل ملف (word,pdf) (الأقصى 1Mo)
	2016-05-23	آخر أجل للمشاركة :
		روابط (http://...):
	إلغاء	أرسل

- وأخيرا اضغط على الزرّ **أرسل** لتحصل على ما يلي :

ملف بحث	إضافة بحث	تقييم البحوث	تحسين البحوث
لقد تمّ التسجيل بنجاح			



✓ تحيين بحث

- لتحيين بحث قمت بإضافته :
- انقر على الرابط **ملف بحث** ضمن مجموعة الروابط الأفقية التالية :

الاستقبال المكتبة الافتراضية ملف بحث الانتاج الكتابي الرسم المشروع مساعدة خروج

- لتحصل على علبة الحوار التالية :

ملف بحث

إضافة بحث
تقييم البحوث
تحيين البحوث

تعريف البحث :

وصف للبحث :

- عندئذ تُعرض قائمة البحوث المُضافة :

ملف بحث	تحيين البحوث	تقييم البحوث	إضافة بحث
البحث	تاريخ آخر تسجيل	تحيين	حذف
التاريخ	2016-05-30	تحيين	مسح
اللغة العربية ←	2016-05-23	تحيين ←	مسح

- انقر على الزرّ **تحيين** لتُفتح لك من جديد كلّ المعطيات التي حدّدتها لهذا البحث :



ملف بحث		تحسين البحوث		تقييم البحوث		إضافة بحث	
البحث	تاريخ آخر تسجيل	تحسين	حذف				
التاريخ	2016-05-30	تحسين	مسح				
اللغة العربية	2016-05-23	تحسين	مسح				
تعريف البحث :	اللغة العربية						
وصف للبحث :	تمارين في النحر والصراف						
القسم :	<input type="checkbox"/> الثالثة ورود <input checked="" type="checkbox"/> السادسة ب						
الثلاثي :	الثلاثي الثالث						
صورة للبحث (286/214) : (jpg,gif,png et <=300ko)	Aucun fichier choisi Choisissez un fichier						
تحميل ملف (word,pdf) : (الأقصى 1Mo)	Aucun fichier choisi Choisissez un fichier الملف السابق						
تاريخ آخر إشتراك :	2016-05-23						
روابط (http://...):							
<input type="button" value="تحسين"/>							

● بإمكانك تغيير القسم أو الثلاثي أو المادة...

● كما بإمكانك الاطلاع على ملف البحث وذلك بالنقر على الرابط **الملف السابق**

لتحصل على الملف مفتوحا مثلما سيتم عرضه للتلميذ :



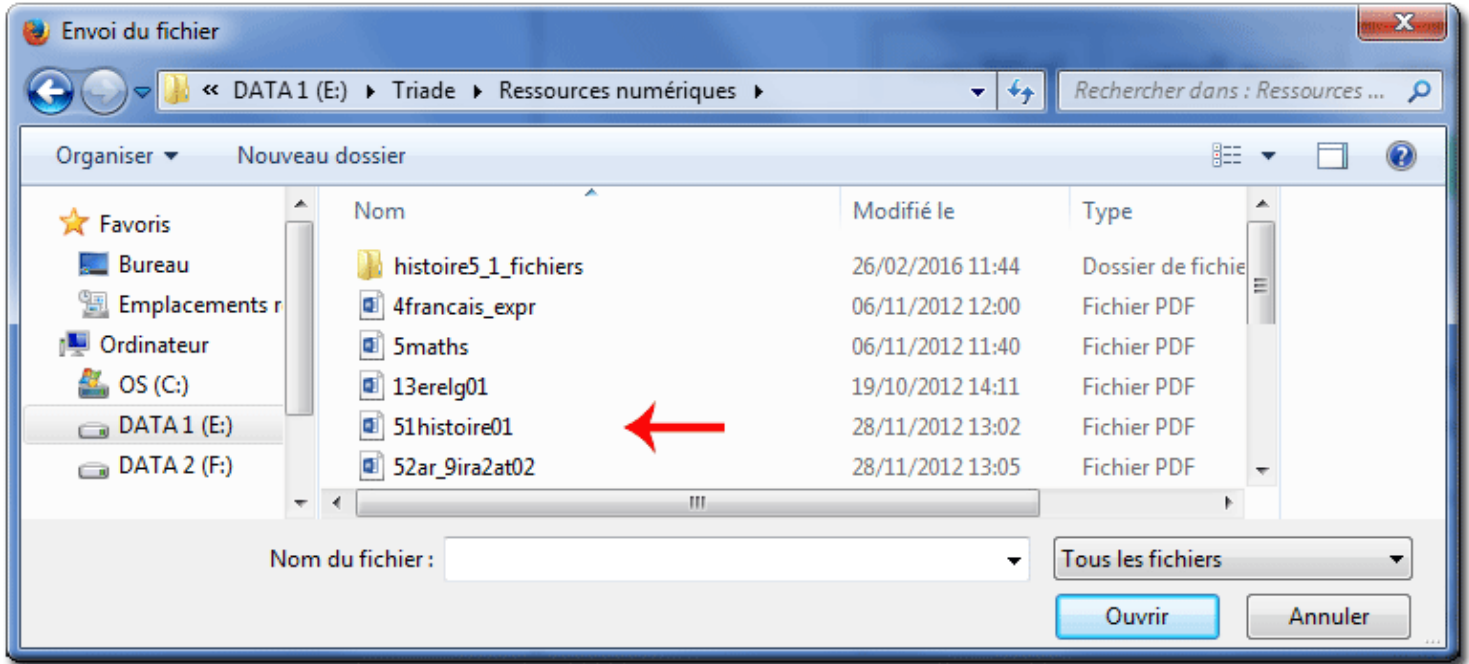
العدد 20 /	امتحان الثلاثي الثاني		المدرسة الابتدائية المشاشة المكناسي
	قواعد اللغة سنة سادسة		
الاسم و اللقب:		القسم:	الرقم:

المعايير	الوضعيات
	<p>السند عدد 1 أبي رجل جادّ في عمله، على عاتقه مسؤوليات، لكن على شفّيته ابتسامه وفي حديثه حلاوة، فكنا نفرح لبقائه في المنزل.</p>
	<p>التعليمة 1 أستخرج الجمل الإسمية التي تقدّم فيها الخبر على المبتدأ وأسطر الخبر.</p>
<input type="checkbox"/>
<input type="checkbox"/>
<input type="checkbox"/>
مع أ	
<input type="checkbox"/>	
<input type="checkbox"/>	
مع أ	
<input type="checkbox"/>	
<input type="checkbox"/>	
مع اب	
<input type="checkbox"/>	
مع اب	
	<p>التعليمة 3 أكمل النص بالمصدر المناسب من الأفعال المزيدة التالية: طبّق - استقرّ - احترم - ابتعد - هدّد - استغنى - - إن في تعاليم الدين الإسلامي للمجتمع و لكل أفرادها أمّا في و عنها للأمن والطمأنينة.</p>
	<p>السند عدد 2 دعا داع في المدينة بوجوب محاربة الجيش الغازي المحاصر للبلاد. لذلك يجب على كلّ واع بقيمة وطنه راع لحرمة ساع للدفاع عنه أن يبذل كلّ رخيص و غال في سبيل عزّته واستقلاله.</p>
<input type="checkbox"/>	
مع اج	
<input type="checkbox"/>	
<input type="checkbox"/>	



- أمّا إذا أردت تعويضه بملف آخر فعليك :
- أولاً العودة إلى صفحتك في الفضاء الرقمي وذلك بالنقر على الزاوية التي تمثلها كما هو مُشار إليه بالسهم الأحمر :

- وثانياً النقر على الزرّ **Choisissez un fichier** لتحصل من جديد على علبة الحوار التي تمكّنك من تحميل ملف آخر :



- اختر الملف الذي تُريد نشره تعويضا للأوّل ثم انقر على
- وأخيرا انقر على الزرّ :

ملف بحث

إضافة بحث

تقييم البحوث

تحيين البحوث


حذف	تحيين	تاريخ آخر تسجيل	البحث
<input type="button" value="مسح"/>	<input type="button" value="تحيين"/>	2016-05-30	التاريخ
<input type="button" value="مسح"/>	<input type="button" value="تحيين"/>	2016-05-23	اللغة العربية

لقد تمّ التحيين بنجاح

- قم الآن بمغادرة الفضاء وانقر على الرابط لنكتشف معا كيف سيفتح التلميذ هذا البحث داخل الفضاء المخصّص له.



✓ مشاركة التلاميذ :

- بعد إضافة البحث، تأتي مرحلة مشاركة التلاميذ في هذا العمل أي إنجاز ما كلّفتمهم به. عليهم إذا فتح هذا البحث داخل الفضاء المخصّص لهم :
- انقر على الرابط  **فضاء التلاميذ** ضمن قائمة :



- لتحصل على :

دخول تلميذ

الإسم : مالك

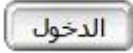
اللقب : التونسي

كلمة السر :

الدخول

حساب معطل

معطيات الدخول

- أكتب معطيات الدخول الخاصة بك
- ثمّ انقر على زرّ 



CNTE

المركز الوطني للتكنولوجيا في التربية
Centre national des technologies en éducation

الجمهورية التونسية

وزارة التربية

المركز الوطني للتكنولوجيا في التربية

- لتجد نفسك داخل فضاء التلاميذ :

المكتبة الافتراضية ابداعات التلاميذ

المشروع الرسم الانتاج الكتابي البحوث

بحث اليوم

الإسم واللقب : ---
القسم : ---
البحث : ---
التقييم : ---
عدد الزيارات : ---

آخر البحوث :

التلميذ : --- البحث : --- القسم : --- التقييم : ---

التلميذ : --- البحث : --- القسم : --- التقييم : ---

التلميذ : --- البحث : --- القسم : --- التقييم : ---

الإطلاع على بقية البحوث...

المشاركة في البحوث :

سلمى بن محمد - قواعد اللغة : رسم/نحو/صرف : اللغة العربية +

سلمى بن محمد : التاريخ +

- لاحظ أنّ هناك بحثين في مجالين مختلفين
- انقر كما هو مُشار إليه بالسهم الأحمر لفتح بحث المريية السيدة سلمى بن محمد



- لتحصل على ما يلي :

المشاركة في البحوث :

سلمى بن محمد - قواعد اللغة : رسم/نحو/صرف : اللغة العربية

صورة البحث :	
وصف للبحث :	تمارين في النحو والصرف
الملف المصاحب :	انقر هنا
آخر أجل للمشاركة :	2016-05-31
العمل المنجز (الأقصى 1Mo) :	Aucun fichier choisi

Chisissez un fichier

أرسل

- لفتح الملف انقر كما هو مبيّن في الصورة السابقة على الرابط **انقر هنا**

Microsoft Word - 62aret05.doc

1 / 2

العدد	امتحان الثلاثي الثاني	المدرسة الابتدائية المشاشة
20 /	قواعد اللغة	المكناسي
	سنة سادسة	
الرقم :	القسم :	الاسم و اللقب :

المعايير	الوضيعات
	<p>السند عدد 1</p> <p>أبي رجل جادّ في عمله، على عاتقه مسؤوليات، لكن على شفّته ابتسامه وفي حديثه حلاوة، فكنا نفرح لبقائه في المنزل.</p>

- هذا هو العمل المطلوب والمقدّم في شكل مورد رقمي والذي بإمكانك تسجيله وتعميره الفراغات الواردة فيه ثمّ إرساله إلى المربية (تابع الصفحة الموالية).



إرسال البحث

- بصفتك تلميذا وبعد القيام بالتمارين وتسجيله عندك في احدى وحدات جهازك، ينبغي إرساله إلى مربيتك لتقييمه وذلك كما يلي :

المشاركة في البحوث :

سلمى بن محمد - قواعد اللغة :رسم/نحو/صرف : اللغة العربية

صورة البحث :	
وصف للبحث :	تمارين في النحو والصرف
الملف المصاحب :	انقر هنا
آخر أجل للمشاركة :	2016-05-31
العمل المنجز (الأقصى 1Mo) :	Aucun fichier choisi

Choisissez un fichier

أرسل

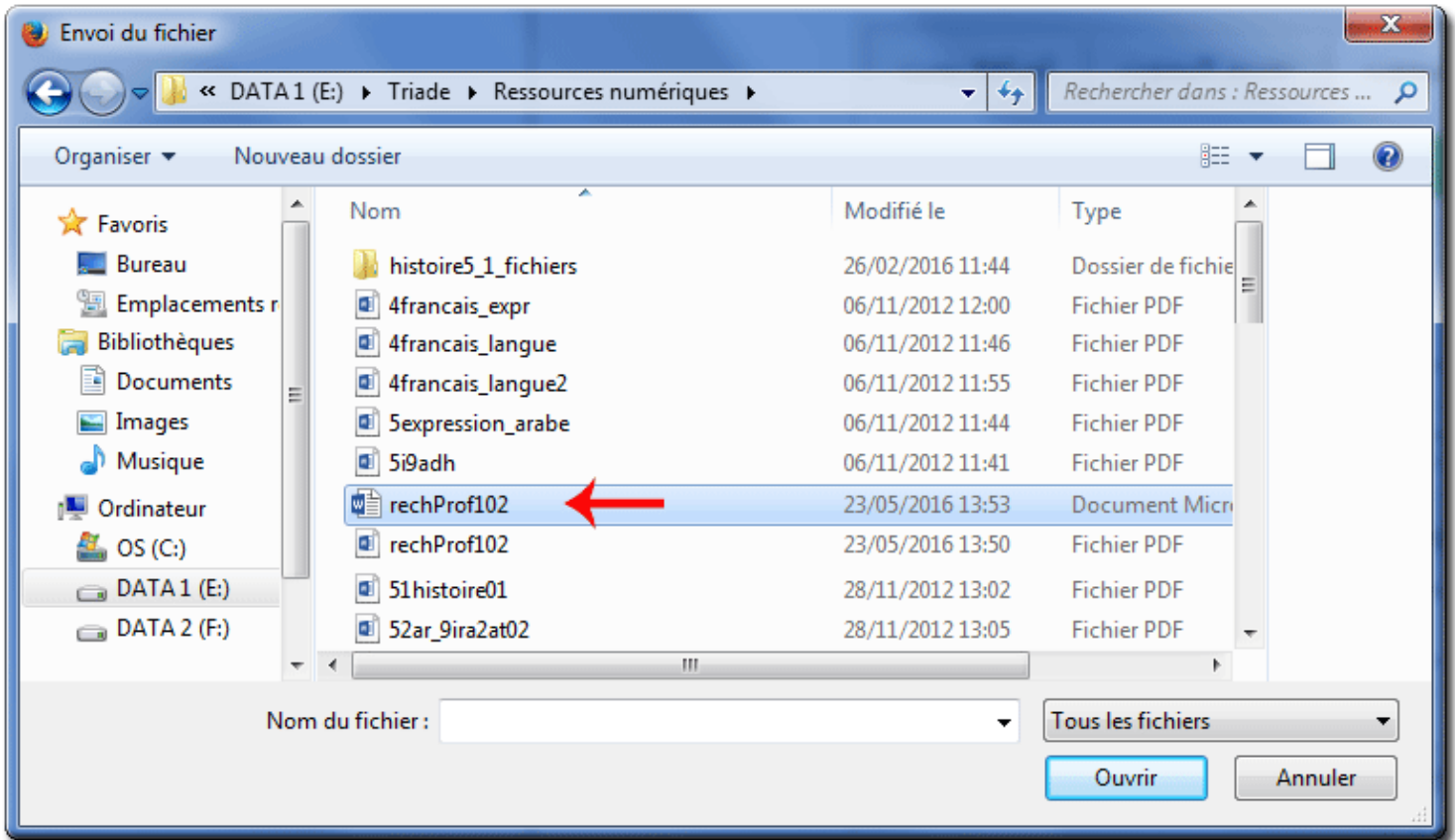
- انقر على الزرّ

Choisissez un fichier

أو

...Parcourir

- وذلك حسب محرّك البحث الذي قمت بتشغيله للإبحار عبر شبكة الأنترنت
- لتحصل على علبة الحوار التالية :



- حدّد الملف المُسجّل عندك والذي أنجزت فيه العمل المطلوب
- انقر على الزرّ **Ouvrir** لتعود آليا إلى العلبّة الأولى. لاحظ أنّ ملفك قد وقع تحميله :



- وأخيرا انقر على الزرّ **أرسل**

لقد تمّ التسجيل بنجاح

- لتظهر لك أسفل الصفحة :



- لاستعراض قائمة بحوثك المنجزة، انقر على الرابط المُشار إليه في الصورة الموالية :

الإطلاع على بقية البحوث...



المشاركة في البحوث :

لقد تمّ التسجيل بنجاح

- ثمّ داخل المربّع الصغير كما يلي :

الإطلاع على بقية البحوث...

مجال اللغة +



المشاركة في البحوث :

لقد تمّ التسجيل بنجاح

+ سلمى بن محمد :

- ليكون العرض كالاتي :

الإطلاع على بقية البحوث...

مجال اللغة -

تحميل	التقييم	المشاركون في البحث
إطلاع	----	مالك التونسي

المشاركة في البحوث :

لقد تمّ التسجيل بنجاح

+ سلمى بن محمد :

خروج

- قم الآن بمغادرة فضاء التلميذ قصد مشاهدة العروض وذلك بالنقر على الرابط

✓ تقييم البحوث

- لتأمل معا الصفحة الرئيسية وننقر على الصورة الموائية (على يسار الشاشة) :



- لتكون النتيجة (وسط السبورة التفاعلية) كآتي :

ابداعات التلاميذ					
10 ▼	صورة التلميذ	النوع	القسم	الإسم و اللقب	التاريخ
.Aucune donnée disponible					

الاستنتاج

- بعد نشر البحث، يجب عليك صديقي المربي تقييمه، حتى يتم عرضه على الصفحة الرئيسية وذلك ليتمكن تلاميذ قسمك مشاهدته.
- إنّ الاقتصار على عملية إضافة بحث دون تقييمه، توفر لا محالة للتلاميذ الاطلاع عليه، لكن دون نشره ضمن مشاريع الصفحة الرئيسية للمدرسة.



✓ تقييم البحوث

- عدّ صديقي المرابي إلى فضائك وذلك بالنقر على :

فضاء المرابين

- أدخل معطيات الدخول الخاصة بك

- ثمّ انقر على الرابط **ملف بحث** لتحصل على نفس علبة الحوار المستعملة لإضافة بحث :

ملف بحث

إضافة بحث

تحسين البحوث

تقييم البحوث

تعريف البحث :

- انقر على الرابط **تقييم البحوث** ثمّ انقر كما هو مبينّ لاحقا لاختيار البحث :

ملف بحث

إضافة بحث

تحسين البحوث

تقييم البحوث

البحث :

اللغة العربية

التاريخ

مجال اللغة



- انقر داخل المربع الصغير لعرض قائمة تلاميذ القسم المكلفين بالبحث الذي اخترته

ملف بحث

إضافة بحث

تقييم البحوث

تحسين البحوث

البحث:

مجال اللغة

السادسة ب

- لتكون القائمة كما يلي :

ملف بحث

إضافة بحث

تقييم البحوث

تحسين البحوث

البحث:

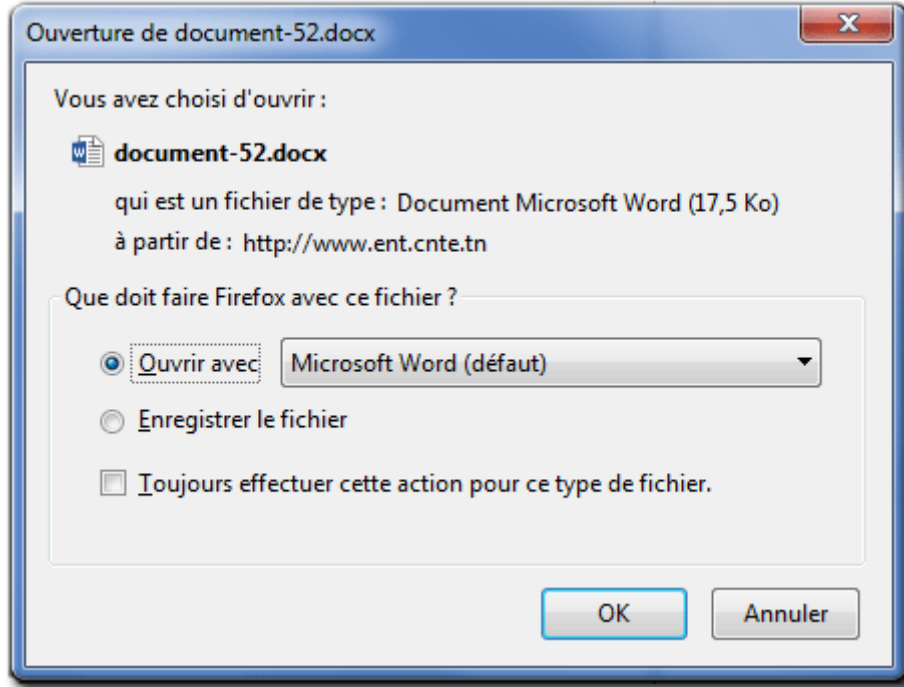
مجال اللغة

السادسة ب

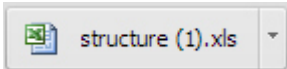
التلميذ	العمل	التقييم	إسناد/تغيير تقييم	النشر
إيناس كعبي	----	----	----	
خالد بن براهيم	----	----	----	
سامي الغرشيشي	----	----	----	
شراز المسطوري	----	----	----	
مالك التونسي	إطلاع	----	إسناد	<input type="checkbox"/>

- لاحظ أن التلميذ المُشار إليه في الصورة هو الذي قام بإرسال البحث المطلوب

- انقر على الزرّ **إطلاع** لفتح البحث الذي أرسله هذا التلميذ
- قم بتسجيله عندك في احدى وحدات جهازك عند حصولك إمّا على علبة الحوار التالية



أو

- على الزرّ التالي أسفل الشاشة : 
- افتح الملف للاطلاع عليه ثمّ قم بغلقه
- عدّ إلى فضائك لإسناد عدد إلى هذا التلميذ داخل المستطيل المُشار إليه بالسهم الأحمر



**CNTE**المركز الوطني للتكنولوجيات في التربية
Centre national des technologies en Éducation

الجمهورية التونسية

وزارة التربية

المركز الوطني للتكنولوجيات في التربية

إسناد

● ثم انقر على

● لتحصل على ما يلي :

ملف بحث

إضافة بحث

تقييم البحوث

تحسين البحوث

لقد تمّ إسناد التقييم بنجاح

- لنشر بحث هذا التلميذ (مع اسمه ولقبه وصورته وقسمه) على الصفحة الرئيسية للموقع حيث يمكن للعموم الاطلاع عليه، انقر داخل المربع الصغير



إسناد

إطلاع

مالك التونسي

- لتكون النتيجة كما يلي :



إسناد

18

إطلاع

مالك التونسي

- وأخيرا انقر على **خروج** لمغادرة الفضاء ومعاينة عرض مشاريع التلاميذ

ابداعات التلاميذ

10 ▾

صورة التلميذ



النوع



القسم



الإسم و اللقب



التاريخ



بحث

السادسة ب

مالك التونسي

2016-05-24

1 - 1 sur 1

