

## الاطلاع على مورد

وقع إدراج المكتبة الافتراضية لمزيد إثراء الزاد المعرفي للتلاميذ عبر إضافة المرّبي لموارد رقمية يمكن الاطلاع عليها عبر الصفحة الرئيسية للفضاء أو عبر الدّخول إلى فضاء المرّبي (الفضاء الخاص بالمدرسة). يمكن لجميع المدارس الاطلاع على جميع الموارد المضافة. اذا أردت الاطلاع على مورد اضغط على الرابط :



سيظهر لك الجدول التالي :

البحث عن المورد						
+ بحث متقدم						البحث :
<input type="text"/>						
<input type="button" value="بحث"/>						
دليل الموارد الرقمية						
السادسة	الخامسة	الرابعة	الثالثة	الثانية	الأولى	المادة/المستوى
<b>- مجال اللغة العربية</b>						
6	3	6	4	3	5	قراءة
1	1	2	1	1	1	كتابة
3	6	4	2	3	4	الإنتاج الكتابي
1	1	1	1	1	1	رسم
1	4	1	1	1	0	نحو
1	4	1	1	1	0	صرف
1	1	2	1	1	1	محفوظات
1	1	1	1	1	1	حوار منظم
<b>+ مجال العلوم و التكنولوجيا</b>						
<b>+ مجال التنشئة الاجتماعية</b>						
<b>+ مجال التنشئة الغنيّة</b>						
<b>+ مجال التنشئة البدنية</b>						
<b>+ مجال اللغة الفرنسية</b>						
<b>+ مجال اللغة الأنقليزية</b>						

إنّ الجدول السابق يمثّل دليلاً للموارد الرقمية حيثُ يوجد به مختلف المواد حسب المجالات، رُتبت الموارد حسب المستويات ويوجد أيضا عدد الموارد فإذا أردت الاطلاع مثلا على الموارد الخاصة بالسنة الثانية لمادة القراءة اضغط على رقم 3. إنّ ضغطك على الرقم 3 يعني أنّ الموارد الخاصة بتلك المادة (القراءة) وذاك المستوى (الثانية أساسي) ثلاثة موارد كما يظهر في المثال التالي الذي يبيّن أيضا إمكانية تحميل المورد لتتطلع عليه في شكل وثيقة PDF :

المادة : قراءة - المستوى : السنة الثانية - عدد الموارد : (3)		
اسم المورد : تقييم		
تحميل المورد PDF		
تقييم مكتسبات التلاميذ في مادة القراءة		
مربي مربي	تونس - مدرستي	
الثلاثي الثاني	قراءة	السنة الثانية
اسم المورد : تقييم		
تحميل المورد PDF		
تقييم مكتسبات التلاميذ في نهاية الثلاثي الثالث		
مربي مربي	تونس - مدرستي	
الثلاثي الثالث	قراءة	السنة الثانية
اسم المورد : البرامج الرسمية		
تحميل المورد PDF		
البرامج الرسمية للدرجة الأولى		
عبدالرزاق تشيني	قابس - حي النور مطماطة	
الثلاثي الأول	كل المواد	السنة الثانية
الصفحة : [ 1 ]		
الرجوع إلى البحث		


## ✓ البحث عن مورد

إذا أردت البحث عن مورد ما، يتوجب عليك أن تكتب اسم المورد في خانة البحث (مثلا تقييم) كما هو مشار إليه في المثال التالي بسهم أحمر :

البحث عن المورد	
البحث :	تقييم
+ بحث متقدم	
	↑
	بحث

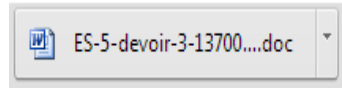
ثم انقر على الرابط [بحث](#) لتظهر لك النافذة التالية :

نتائج البحث : 90	
اسم المورد : تقييم	تحميل المورد PDF
تقييم مكتسبات التلاميذ في نهاية الثلاثي الأول في مادة الإنتاج الكتابي	
أحلام الشريف	تونس 1 - 16 نهج روسيا
الثلاثي الأول	الإنتاج الكتابي
السنة الخامسة	
اسم المورد : اختبار	تحميل المورد DOCX
تقييم مكتسبات التلاميذ في نهاية الثلاثي الثالث تربية مدنية سنة خامسة.	
أحلام بن علي	تونس 1 - 16 نهج روسيا
الثلاثي الثالث	تربية بدنية
السنة الخامسة	
اسم المورد : اختبار	تحميل المورد PDF
تقييم مكتسبات التلاميذ في نهاية الثلاثي الثالث في مادة الرياضيات.	
أحلام بن علي	تونس 1 - 16 نهج روسيا
الثلاثي الثالث	رياضيات
السنة الرابعة	
اسم المورد : اختبار	تحميل المورد PDF
تقييم مكتسبات التلاميذ في نهاية الثلاثي الثالث في مادة الرياضيات.	
أحلام بن علي	تونس 1 - 16 نهج روسيا
الثلاثي الثالث	رياضيات
السنة الرابعة	
الصفحة : [1][2][3][4][5][6][7][8][9][10][11][12][13][14][15][16][17][18]	
[19][20][21][22][23]	
<a href="#">الرجوع إلى البحث</a>	

- كما هو ملاحظ في المثال السابق، حملت نتيجة البحث تسعين موردا جاءت موزعة على 23 صفحة، يمكن الاطلاع عليها عبر الضغط على العدد ثم الضغط على الرابط  تحميل المورد ، يكون المورد في شكل وثيقة Word لذا يجب فتحها عبر Microsoft Word

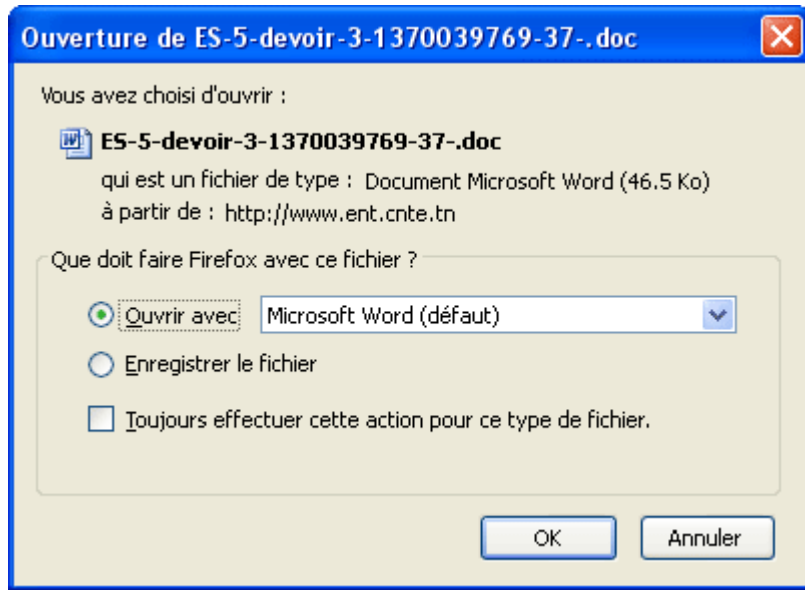
● هناك احتمالان :

- إمّا أن تحصل على الزر التالي في أسفل الشاشة



- عندئذ قم بالنقر عليه لفتحه

- أو على عتبة الحوار التالية :



- ثم انقر على 

يمكن أيضا البحث عن مورد عبر النقر على الرابط : "بحث متقدم" كما هو  
مشار اليه بالسهم الأحمر في المثال التالي :

**البحث عن المورد**

+ بحث متقدم

تقييم

البحث :

↑

بحث

سيظهر لك الجدول التالي، قم بتعبئة الخانات بما يناسب بحثك ثم انقر على

بحث

**البحث عن المورد**

- بحث متقدم

تقييم

البحث :

قراءة

المادّة :

إختيار النوع

النوع :

السنة الثانية

المستوى :

الثلاثى الثانى

الثلاثى :

بحث

● عند الضغط على زر البحث ستظهر لك النافذة التالية :

**نتائج البحث : 1**

اسم المورد : تقييم	تحميل المورد PDF
تقييم مكتسبات التلاميذ فى مادة القراءة	
مربى مربى	تونس - مدرستى
الثلاثى الثانى	قراءة
السنة الثانية	
الصفحة : [1]	
<div style="border: 1px solid #ccc; padding: 2px 5px; display: inline-block;">الرجوع إلى البحث</div>	

## ✓ إضافة مورد

- إذا أردت إضافة مورد اضغط على الرابط



- ستظهر لك النافذة التالية لتدخل بصفتك مربّ :

دخول مربّي

<input type="text" value="سلمى"/>	الإسم :
<input type="text" value="بن محمد"/>	اللقب :
<input type="password" value="*****"/>	كلمة السر :

- انقر على الزر
- سيظهر لك الجدول التالي انقر على  الزر
- قم بملء الخانات بما هو مناسب : عنوان المورد وتعريفه والمجال والمادّة والنوع والمستوى والثلاثي... (انظر المثال التالي) :

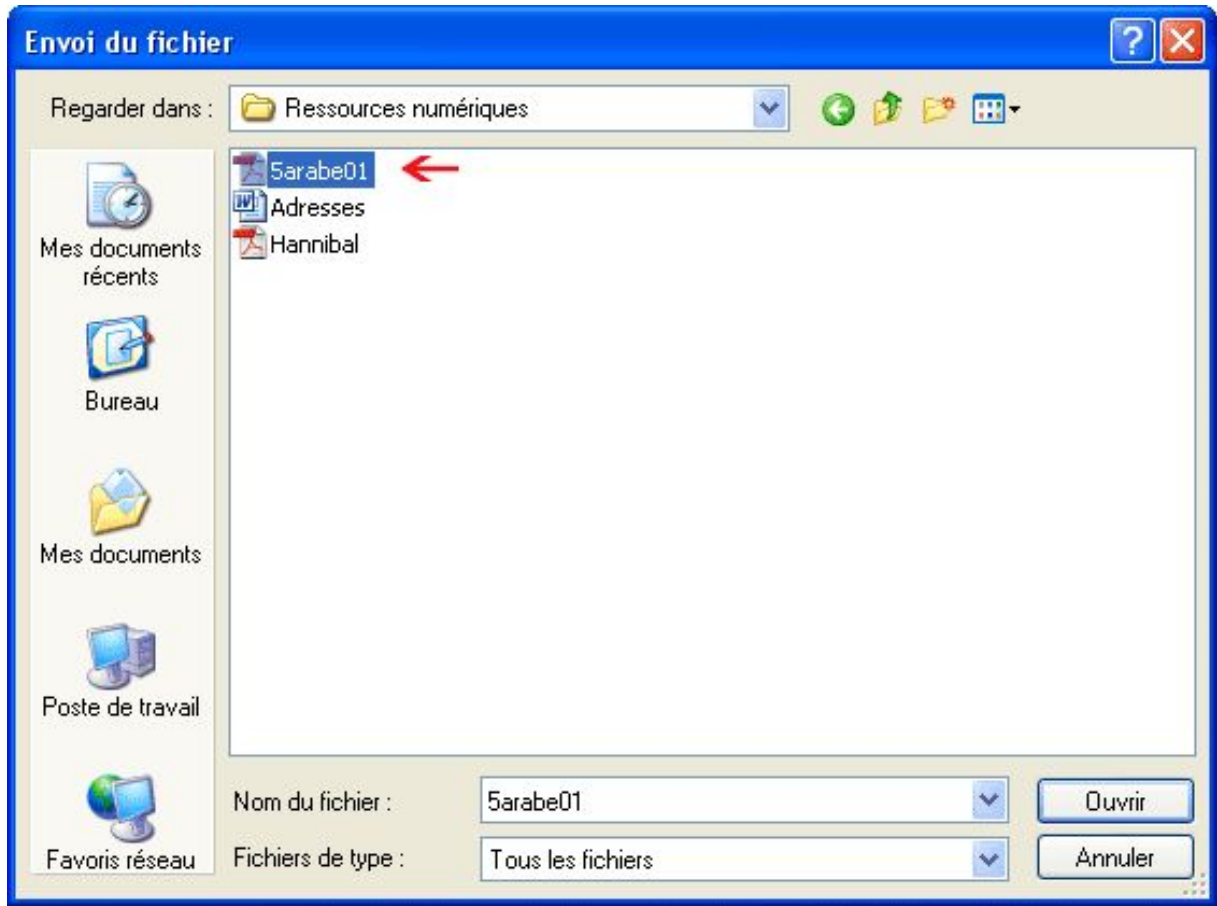
المكتبة الافتراضية		تحسين مورد	البحث عن مورد	إضافة مورد
تقييم	عنوان المورد :			
تقييم مكتسبات التلاميذ في نهاية الثلاثي الأول الرياضيات	تعريف المورد :			
عربية	اللغة :			
العلوم و التكنولوجيا	المجال :			
رياضيات	المادّة :			
تمرين	النوع :			
السنة الأولى	المستوى :			
<input checked="" type="checkbox"/> الثلاثي الأول <input type="checkbox"/> الثلاثي الثاني <input type="checkbox"/> الثلاثي الثالث	الثلاثي :			
Aucun fichier choisi	تحميل المورد (5 Mo) (png,gif,jpg,jpeg,pdf,doc,docx,ppt,pttx,pps,swf,htm,html,zip,rar,xls,xlsx)	Choisissez un fichier		
		إلغاء	أرسل	

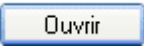
● إذا أردت تحميل مورد موجود لديك مسبقا في جهازك انقر **Choisissez un fichier**

على

● ستظهر لك النافذة التالية، قم باختيار المورد الذي تُريد تحميله كما هو مُبيّن

بالسهم الأحمر أدناه.



- ثم انقر على 
- ستظهر لك النافذة التالية وفي أسفلها اسم المورد الذي قمت بتحميله (المشار إليه بسهم أحمر) :



المكتبة الافتراضية	
إضافة مورد	البحث عن مورد
تحميل مورد	
<input type="text" value="تقييم"/>	عنوان المورد :
<input type="text" value="تقييم مكتسبات التلاميذ في نهاية الثلاثي الأول الرياضيات"/>	تعريف المورد :
<input type="text" value="عربية"/>	اللغة :
<input type="text" value="العلوم و التكنولوجيا"/>	المجال :
<input type="text" value="رياضيات"/>	المادة :
<input type="text" value="تمرين"/>	النوع :
<input type="text" value="السنة الأولى"/>	المستوى :
<input checked="" type="checkbox"/> الثلاثي الأول <input type="checkbox"/> الثلاثي الثاني <input type="checkbox"/> الثلاثي الثالث	التلاني :
<input type="text" value="51arex01.pdf"/> <input type="button" value="Choisissez un fichier"/>	تحميل المورد (5 Mo): (png,gif,jpg,jpeg,pdf,doc,docx,ppt,pttx,pps,swf,htm,html,zip,rar,xls,xlsx)
<input type="button" value="إلغاء"/> <input type="button" value="أرسل"/>	

- إذا أردت إلغاء التحميل انقر على الرابط :
- يمكنك إرسال هذا المورد للاطلاع عليه من طرف جميع المستخدمين لهذا الفضاء في جميع المدارس عبر النقر على  الرابط :

المكتبة الافتراضية	
إضافة مورد	البحث عن مورد
تحميل مورد	
لقد تم تسجيل المورد بنجاح	

- إذا أردت البحث عن مورد ضمن المكتبة الافتراضية قم بنفس الخطوات المذكورة سابقا في هذا الدليل.

## ✓ تحيين مورد

لتحيين مورد : ادخل بصفتك مربّ سيظهر لك الجدول السابق الذي قمت من خلاله بإضافة مورد ثم انقر على **تحيين مورد** الزر

● لتظهر لك النافذة التالية التي تحتوي على اسم المورد المزمع تحيينه، للقيام بهذه الخطوة :

● اضغط على الزر **تحيين** المشار إليه بسهم أحمر.

المكتبة الافتراضية					
إضافة مورد		البحث عن مورد		تحيين مورد	
حذف	تحيين	تاريخ آخر تسجيل	المورد		
مسح	تحيين	2013-06-03	تقييم مكتسبات التلاميذ في نهاية الثلاثي الأول الرياضيات		

● لتظهر لك النافذة التالية، انقر في أسفلها على الزر **تحيين**

إضافة مورد

البحث عن مورد

تحميل مورد

حذف	تحميل	تاريخ آخر تسجيل	المورد
مسح	تحميل	2013-06-03	تقييم مكتسبات التلاميذ في نهاية الثلاثي الأول في مادة الإنتاج الكتابي

تقييم	عنوان المورد :
تقييم مكتسبات التلاميذ في نهاية الثلاثي الأول في مادة الإنتاج الكتابي	تعريف المورد :
عربية	اللغة :
اللغة العربية	المجال :
فرض	النوع :
السنة الخامسة	المستوى :
<input checked="" type="checkbox"/> الثلاثي الأول <input type="checkbox"/> الثلاثي الثاني <input type="checkbox"/> الثلاثي الثالث	التثلاثي :
<input type="text" value="...Parcourir"/>	تحميل المورد (5 Mo): png,gif,jpg,jpeg,pdf,doc,docx,ppt (pttx,pps,swf,htm,html,zip,rar,xls,xlsx)
تحميل	

أمّا إذا ارتأيت مسح المورد فاضغط على الزر **مسح** في النافذة التالية و المشار إليه بسهم أحمر :

المكتبة الافتراضية			
إضافة مورد	البحث عن مورد	تحميل مورد	
حذف	تحميل	تاريخ آخر تسجيل	المورد
→ مسح	تحميل	2013-06-03	تقييم مكتسبات التلاميذ في نهاية الثلاثي الأول الرياضيات

بعد الضغط على **مسح** ستظهر لك النافذة التالية لتعلمك بأنّ المسح قد تمّ بنجاح

المكتبة الافتراضية			
إضافة مورد	البحث عن مورد	تحميل مورد	
لقد تمّ المسح بنجاح			